

La Lettre O'clubs

Bulletin électronique d'information interne de la
Fédération française de course d'orientation
Rédaction: Commission Communication

N°88 - Février 2018



✕ VIE FÉDÉRALE

P.1

Balises noir à or

Date de formation CQP

✕ VIE FÉDÉRALE

P.2

Date de formation CQP

✕ JEUNES

P.2

Challenge des écoles évolue

✕ JEUNES

P.3

Challenge des écoles évolue

WOD 2018

✕ JEUNES

P.4

WOD 2018

#PointPresse

Retrouvez tous les articles
qui traitent de
la course d'orientation
ou de la FFCO
dans l'espace presse
du site fédéral.

VIE FÉDÉRALE

BALISES NOIR À OR

Une **réactualisation des résultats 2017 des balises noires à or** a été effectuée. Ces résultats sont disponibles sur le [site fédéral](#) dans un **dossier Excel à télécharger, intitulé «Balises compétition hommes et dames au 31/12/2017»**. Dans ce document, un onglet est consacré aux résultats dames et un second aux résultats hommes.

Les Classement Nationaux (CN) de référence, listés dans le **«Cahier des charges, guide technique des épreuves (édition 2017)»** page 6 avaient été mal calculés. Une mise à jour a été faite de ce document consultable sur le [site fédéral](#).

FORMATION CQP ANIMATEUR DE CO: LES DATES SONT FIXÉES

Les dates de **sessions de formation de la nouvelle promotion pour le Certificat de Qualification Professionnelle (CQP)** ont été fixées. Elles s'étendent **du 12 novembre 2018 au 25 janvier 2019**.

Le Code du sport encadre rigoureusement la pratique professionnelle des éducateurs sportifs. Il est donc important de rappeler que les éducateurs sportifs doivent être titulaires d'un diplôme, d'un titre à finalité professionnelle ou d'un certificat de qualification permettant l'enseignement, l'animation, l'encadrement ou l'entraînement d'une activité physique ou sportive.

L'obligation de qualification s'applique, quant à elle, aux éducateurs exerçant leur activité contre rémunération.

Pour toute personne souhaitant devenir éducateur sportif pour un premier niveau de pratique, une formation CQP Animateur course d'orientation est mise en place **au sein du CREPS Auvergne-Rhône-Alpes de Vichy**.

En effet, les sessions de formation en centre auront lieu du 12 au 16.11.18, du 19 au 23.11.18, du 14 au 18.01.19 et du 21 au 25.01.19. **Les inscriptions sont ouvertes jusqu'au 14 septembre 2018.**

Au total, **cinq modules seront enseignés durant la formation** :

-Bloc Compétence 1 :

Etre capable d'accueillir l'ensemble des publics et maîtriser l'activité course d'orientation;

-Bloc Compétence 2 :

Etre capable de préparer et encadrer des séances de course d'orientation;

-Bloc Compétence 3 :

Etre capable de dynamiser l'activité course d'orientation auprès des pratiquants

-Bloc Compétence 4 :

Etre capable de s'intégrer dans la structure et participer à son fonctionnement

La Lettre O clubs

Bulletin électronique d'information interne de la
Fédération française de course d'orientation
Rédaction: Commission Communication

N°88 - Février 2018

#PointPresse
Retrouvez tous les articles
qui traitent de
la course d'orientation
ou de la FFCO
dans l'espace presse
du site fédéral.



✕ VIE FÉDÉRALE P.1	✕ VIE FÉDÉRALE P.2	✕ JEUNES P.3
Balises noir à or	Date de formation CQP	Challenge des écoles évolue
Date de formation CQP	✕ JEUNES P.2	WOD 2018
	Challenge des écoles évolue	✕ JEUNES P.4
		WOD 2018

VIE FÉDÉRALE

-Bloc Compétence 5 :
Être capable d'assurer la protection des personnes en situation d'incident ou d'accident

En fonction des diplômes fédéraux déjà obtenus, **les tarifs de la formation sont variables** :

- Frais d'inscription (par chèque ou virement bancaire si possible) 50 € à FFCO ;
- Formation complète: 2200 € ;
- Formation avec allègement du module 1, si détention du diplôme d'animateur FFCO(BF1): coût: 1800 € ;
- Formation avec allègement des modules 1 et 2, si diplôme de moniteur FFCO: coût: 1500 €.

-Il est par ailleurs **possible de déposer une demande de VAE (Validation des acquis de l'expérience)**. Le dossier sera alors examiné par le même jury que la formation diplômante, aux mêmes dates. Pour cela, il faut pouvoir **justifier d'au moins 450h d'expérience professionnelle ou bénévole en lien avec le CQP et d'une année d'expérience (12 mois), que l'activité ait été exercée de façon continue ou discontinuée sur les 6 dernières années.**

Etude de faisabilité, suivi du dossier et certification: coût: 1500 €.

Pour plus de détails, vous pouvez consulter et télécharger «La Réglementation applicable aux éducateurs sportifs» et «La Plaquette de formation CQP Animateur course d'orientation» sur le [site fédéral](http://site.fed.fr).

JEUNES

LE CHALLENGE DES ÉCOLES ÉVOLUE

La participation de 23 écoles sur les 94 déclarées aux 3 challenges organisés en 2017, n'est pas satisfaisante.

Afin de donner un regain d'intérêt à ces rencontres que l'on peut assimiler au CNE pour nos jeunes pousses, **la commission jeune a pris en compte les remarques formulées par les acteurs de ce challenge.** Avec une **modification et une simplification du cahier des charges**, notamment des règles de participation et des classements, **nous souhaitons attirer davantage de participants et d'organisateur.**

Les principaux changements :

- Challenge « des écoles de CO », des équipes de deux seront composées d'une fille et d'un garçon, évitant d'avoir recours à un système de bonus-malus et permettant aux écoles de petite taille de participer;

La Lettre O'clubs

Bulletin électronique d'information interne de la
Fédération française de course d'orientation
Rédaction: Commission Communication

N°88 - Février 2018



✕ VIE FÉDÉRALE P.1
Balises noir à or
Date de formation CQP

✕ VIE FÉDÉRALE P.2
Date de formation CQP
✕ JEUNES P.2
Challenge des écoles évolue

✕ JEUNES P.3
Challenge des écoles évolue
WOD 2018
✕ JEUNES P.4
WOD 2018

#PointPresse
Retrouvez tous les articles
qui traitent de
la course d'orientation
ou de la FFCO
dans l'espace presse
du site fédéral.

JEUNES

- Challenge « de catégories », en plus des équipes mixtes qui concourent pour le challenge des écoles, les clubs pourront présenter des équipes filles et des équipes garçons. Ce challenge récompensera les 3 premières équipes de chaque catégorie d'âge, y compris les « open »: MIXTES, FILLES et GARÇONS;
- Adresse internet du cahier des charges.

Rappels :

Ce challenge est inscrit au calendrier du Groupe National et l'organisateur bénéficie d'une aide financière fédérale: pour 2018, 1000 Euro pour l'organisateur, 10 Euro par jeune hébergé

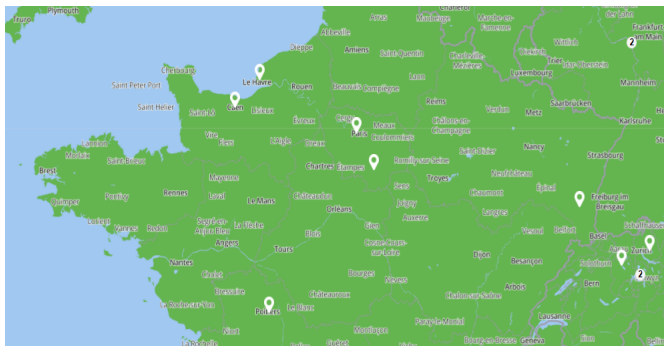
La commission est ouverte à toute proposition de nouvelles épreuves à transmettre pour validation par la commission jeunes avant l'organisation.

LA WOD 2018, ON S'Y PRÉPARE - 2/5

La World Orienteering Day 2018 (WOD), la journée mondiale de course d'orientation, aura lieu le 23 mai prochain, avec Thierry GUEORGIUO comme ambassadeur. **Serez-vous au rendez-vous?**

En janvier, au sein de la LOC n°87, nous avons partagé avec vous plusieurs éléments pour vous épauler dans la mise en place d'animations dans le cadre de la WOD.

Certains ont d'ailleurs déjà inscrit leur animation sur le site dédié comme l'illustre la carte ci-dessous.



Chaque animation a son importance, même si elle n'accueille que quelques participants. En effet, **chacun à son niveau peut participer à cet événement d'ampleur mondiale.**

L'un des objectifs de la WOD est de montrer l'importance de CO au sein des pays participants.

Plus nous serons nombreux à, par exemple, ouvrir des entraînements au public, à mettre en place des initiations ou à collaborer avec des écoles...et plus nous montrerons au monde entier que la France est une nation forte de la CO.

Nous avons par ailleurs créé un événement sur Facebook où nous partagerons régulièrement des informations, des photos et vidéos avec vous. Ce sera également un lieu où nous pourrons échanger!

Pour participer, **vous devez obligatoirement vous enregistrer sur le site dédié de l'IOF**: worldorienteeringday.com. Cela ne vous prendra que quelques minutes! Le site étant en anglais, la FFCO a réalisé un tuto disponible sur le [site fédéral](http://site.federal) vous expliquant la marche à suivre.

Vous devrez ensuite prévenir le secrétariat fédéral de votre participation. À la fin de la manifestation, vous devrez renseigner sur le site



La Lettre O clubs

Bulletin électronique d'information interne de la
Fédération française de course d'orientation
Rédaction: Commission Communication

N°88 - Février 2018



✗ VIE FÉDÉRALE	P.1	✗ VIE FÉDÉRALE	P.2	✗ JEUNES	P.3
Balises noir à or		Date de formation CQP		Challenge des écoles évolue	
Date de formation CQP		✗ JEUNES	P.2	WOD 2018	
		Challenge des écoles évolue		✗ JEUNES	P.4
				WOD 2018	

#PointPresse
Retrouvez tous les articles
qui traitent de
la course d'orientation
ou de la FFCO
dans l'espace presse
du site fédéral.

JEUNES

de l'IOF le nombre de participants et faire remonter au secrétariat fédéral les listes des participants en remplissant le document **«Formulaire de recensement des titres de participation délivrés»** disponible sur le [site fédéral](#), dans la rubrique «Documents utiles». **La FFCO prendra à sa charge la part fédérale du pass'Découverte.**

Rappel : le pass' n'est pas obligatoire pour une organisation sous responsabilité de l'établissement scolaire, mais pensez quand même à renseigner le nombre de participants après l'épreuve, c'est ce qui fait foi pour la prise en compte de votre participation à l'évènement.

Vous pouvez remporter des logiciels de cartographie!

En inscrivant votre animation sur le site worldorienteeday.com, vous avez la possibilité d'insérer une carte de votre animation. Mais cette étape est facultative!


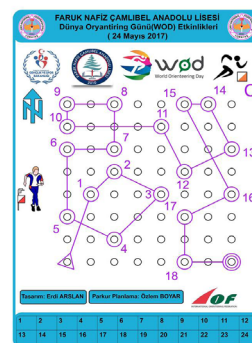
Et cette année, l'OCAD, partenaire de la WOD, met en jeu 200 logiciels de cartographie! Pour tenter de remporter un de ces logiciels, il vous suffit d'envoyer un simple mail à wod@orienteeing.org. Tentez votre chance!

Des projets pour vous inspirer:

Vous ne savez toujours pas quel type d'animation mettre en place? Pas de panique... **L'idée de la WOD est d'amener les jeunes à la CO de manière ludique.** Donc pas besoin de vous lancer dans un pur entraînement de CO à proprement parler si vous ne le souhaitez pas où si vous ne le pouvez pas. Voici en images certaines animations mises en place à travers le monde lors des précédentes éditions:



Un parcours où des balises sont disséminées sur des chaises peut-être amusant pour des jeunes néophytes.



Utiliser des agrès de gymnastique afin de créer un parcours (à gauche) ou des barrières pour créer un labyrinthe (à droite) peuvent présenter un aspect ludique et original.

